



PEMERINTAH KABUPATEN BANTUL  
DINAS PENDIDIKAN MENENGAH DAN NON FORMAL

**SMK 2 SEWON**

Alamat : Jl. Parangtritis Km 7 Sewon Bantul Yogyakarta Kode Pos 55186  
Telp./Fax 0274 – 6463472, 7489779 e-mail : smksewon2@yahoo.co.id

---

**SOAL TES PENJAJAGAN TEORI KEJURUAN**

Satuan Pendidikan	:	SMK 2 Sewon
Program Keahlian	:	<b>Multimedia</b>
Kode	:	:F – 98
Hari / Tanggal	:	Kamis, 26 Pebruari 2009
Alokasi Waktu	:	120 menit
Jenis Soal	:	Pilihan Ganda
Jumlah Soal	:	40 soal

---

Petunjuk :

1. Kerjakan pada lembar jawaban yang disediakan dengan menggunakan ballpoint/pulpen yang bertinta biru atau hitam!
2. Tulis nama, nomor ujian Anda pada lembar jawaban!
3. Laporkan kepada petugas kalau terdapat tulisan yang kurang jelas, naskah rusak atau jumlah soal kurang!
4. Berikan tanda silang (X) pada salah satu pilihan jawaban yang menurut Anda paling tepat!
5. Apabila pilihan jawaban Anda salah dan Anda ingin memperbaikinya, coretlah dengan dua garis mendatar pilihan jawaban yang salah, kemudian beri tanda silang (X) pada pilihan yang Anda anggap benar!

Contoh : Pilihan semula : ~~a~~ b c d

e

dibetulkan menjadi : ~~a~~ b X c d

e

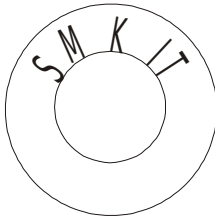
**SELAMAT BEKERJA**

### Soal Type - A

1. Untuk mengenalkan suatu peripheral grafis yang akan dipasang pada computer, diperlukan...
  - A. Kabel data
  - B. Kabel Fire Wire
  - C. Software driver
  - D. Software Scanner
  - E. VGA Card
  
2. Kabel data yang digunakan untuk menghubungkan printer dengan komputer , ada dua jenis yaitu Universal Serial Bus dan ....
  - A. PS2
  - B. PS1
  - C. Pararel
  - D. Seri
  - E. Universal
  
3. Untuk mengeset jenis tinta yang digunakan apakah hitam putih atau berwarna, pada window seting printer kita pilih pada bagian....
  - A. Page Set Up
  - B. Page Size
  - C. Media Type
  - D. Orientation
  - E. Catridge
  
4. Satu unit peralatan image scanner terdiri dari : ....
  - A. Scanner, Kabel data, Omnipage
  - B. Scanner, Power suply, Omnipage
  - C. Scanner, power suply, Kabel data
  - D. Kabel data, Power suply, Omnipage
  - E. Kabel data, USB, Omnipage
  
5. Memasukkan gambar dari file/aplikasi lain atau dari scanner pada program Adobe Photoshop adalah dengan cara memilih menu....
  - A. Open
  - B. Browse
  - C. Save As
  - D. Import
  - E. Export
  
6. Langkah untuk mengubah ukuran canvas pada adobe potoshop adalah dengan cara ...
  - a. edit-trasform-scale
  - b. edit-transform-rotate
  - c. layer-merge down
  - d. layer-merge visible
  - e. image-canvas size

Soal Type - A

7. Untuk membuat teks seperti gambar disamping kitab gunakan langkah ....



- a. text-fit text to path
- b. text-paragraph text frame
- c. text-charakter formatting
- d. text-writing tools
- e. text-ststistics

8. Di bawah ini merupakan kelompok tool, yang termasuk dari kelompok tool seleksi adalah:

- A. Marquee tool, lasso tool, magic wand tool
- B. Lasso tool, crop tool, elliptical tool
- C. Gradient tool, magic wand tool, pen tool
- D. Marquee tool, rectangle tool, lasso tool
- E. Zoom tool, slice tool, eraser tool

9. Apa singkatan dari FTP ..?

- a. Files Transfer Protokol
- b. File Transfer Protocol
- c. File Transmision Protocol
- d. Files Transmision Protocol
- e. Folder Transfer Protocol

8. Terdapat 2 jenis server FTP, yaitu *Anonymous* FTP server dan .....

- A. *Privates* FTP's server
- B. *General* FTP server
- C. *General's* FTP server
- D. *Private* FTP server
- E. *Cute* FTP server

11. Mengambil, mengunduh atau menyimpan file dari komputer server/ internet ke komputer lokal disebut ...

- a. Don't load
- b. Download
- c. Upload
- d. Uploade
- e. Update

12. Berikut ini adalah termasuk Software Browser, Kecuali:

- A. Mozilla Firefox
- B. Opera
- C. Netscape Navigator
- D. Internet Explorer
- E. Macromedia Dreamweaver

## Soal Type - A

13. Perintah <BR> digunakan untuk ...

- A. Membuat garis
- B. Menulis teks pada baris berikutnya (ganti baris)
- C. Mengatur ukuran font
- D. Membuat efek tulisan
- E. Memasang background

14. Untuk memasukkan file gambar ke dalam web menggunakan perintah ...

- A. <embed src="...">
- B. <embedded src="...">
- C. <image src="...">
- D. <marquee src="...">
- E. <images src="...">

15. File presentasi yang dibuat dengan menggunakan Microsoft Power Point mempunyai ekstensi ....

- a. doc
- b. bat
- c. kwd
- d. ppt
- e. xls

16. Disebut apa *file* presentasi yang dicetak lebih dari satu slide dalam satu halaman....

- a. handouts
- b. slide
- c. *outline* view
- d. notes pages
- e. printing

17. Daerah yang digunakan untuk menulis judul pada slide presentasi adalah....

- a. number area
- b. object area for auto layout
- c. taksbar
- d. title area for auto layout
- e. data area

18. Berikut ini yang **tidak** termasuk prosedur instalasi Macromedia Flash 8 adalah.....

- a. klik folder flash 8
- b. double klik flash8-en
- c. klik Yes, lalu pilih I accept kemudian next x
- d. klik next, lalu pilih I accept kemudian next
- e. klik install

19. Cara untuk mengubah tipe file pada Macromedia Flash adalah.....

- a. klik file, klik save, klik export
- b. klik file, klik export, klik save x
- c. klik save, klik export, klik file

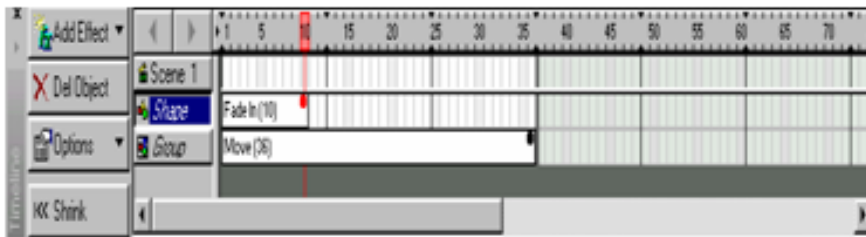
Soal Type - A

- d. klik save, klik file, klik export
- e. klik export, klik file, save

20. Untuk memasukkan grafik dalam pembuatan presentasi di Swish max dengan menggunakan perintah .....

- a. file > export
- b. file > test
- c. file > import
- d. insert > export
- e. insert > import

21. Gambar dibawah ini adalah jendela.....



- A. Movie
- B. Scene
- C. Obyek
- D. Timeline
- E. Frame

22. Bentuk bola pada 3D Max dengan unsur pembentuknya adalah bidang-bidang segitiga adalah.....?

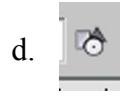
- a. Sphere
- b. Torus
- c. Box
- d. Cone
- e. Geosphere

23. Langkah awal yang harus dilakukan dalam mendesain model sebelum membuat modeling Architecturia adalah mengatur.....?

- a. Tinggi dalam meter
- b. Skala
- c. Garis tepi
- d. Lebar
- e. Pewarnaan pada material

24. Perspektif dengan efek kamera dalam 3D studio Max dapat diaktifkan dengan melakukan klik pada icon ....

Soal Type - A



25. Untuk melakukan rekam audio menggunakan software penyunting audio, peripheral yang dapat kita gunakan adalah ....

- a. microphone
- b. speaker active
- c. land card
- d. infra red
- e. card reader

26. Perangkat agar computer anda bisa digunakan untuk mengelola suara adalah

- A. Sound card
- B. Card Reader
- C. Lan Card
- D. USB connector
- E. LPT1

27. Untuk memasukkan audio dalam track di adobe audition adalah dengan cara ...

- a. klik kanan pada track – mic down to track
- b. klik kanan pada track – track equalizer
- c. klik kanan pada track – insert audio
- d. klik kanan pada track – mute track
- e. klik option – loop mode

28. Setting ukuran video Mpg untuk PAL DVD mempunyai ukuran frame sebesar...?

- a. 352 x 288
- b. 720 x 576
- c. 720 x 480
- d. 690 x 200
- e. 700 x 600

29. Sudut pengambilan gambar atau camera angle adalah....

- a. Sudut mengambil gambar untuk penempatan suatu obyek.
- b. Sudut gambar untuk mengambil penempatan suatu obyek.
- c. Sudut mengambil gambar pada penempatan suatu obyek.
- d. Sudut penempatan kamera mengambil gambar suatu obyek.

*Soal Type - A*

e. Sudut penempatan kamera pada suatu obyek.

30. Tahap akhir dalam proses editing video adalah...?

- a. Capture
- b. Rendering
- c. Burning
- d. Compression
- e. Play

31. Salah satu format tertua dalam dunia vidio digital adalah ....

- a. DVD
- b. AVI
- c. MPEG1
- d. MPEG2
- e. MPEG3

32. Jendela composition after effect berfungsi untuk menampilkan atau menyembunyikan *Safe Zone Area*. Adalah ....

- a. *Magnification* menu
- b. *Safe Zone icon*
- c. *Time Display*
- d. *Take Snapshot*
- e. *Display Snapshot*

33. Agar proses capture kaset tidak memerlukan driver camcoder maka digunakan port :

- a. USB 2
- b. SVGA port
- c. Pararel port
- d. IEE 1934 port
- e. RCA port

34. File multimedia yang dibuat dengan menggunakan program Macromedia Flash tidak dapat memuat file :

- a. Audio
- b. Animasi 2D
- c. Animasi 3 D
- d. Image raster
- e. Image vektor

35. Untuk pengaturan audio pada program Adobe Premiere kita menggunakan menu

- A. Present
- B. Audio Effects
- C. Video Effects

Soal Type - A

D. Video Transitions

E. Effect Control

36. fasilitas yang sangat menentukan dalam mengatur pemunculan setiap *footage* atau efek yang ditambahkan adalah ....

- a. *Interface*
- b. Jendela *Project*
- c. Jendela *Composition*
- d. Jendela *Timeline*
- e. Jendela *Composing*

37. Jendela *composition after effect* berfungsi untuk menampilkan atau menyembunyikan *Safe Zone Area*. Adalah ....

- a. *Magnification* menu
- b. *Safe Zone icon*
- c. *Time Display*
- d. *Take Snapshot*
- e. *Display Snapshot*

38. Frekuensi standar yang digunakan untuk melakukan rekaman adalah:

- a. 11025 Hz
- b. 22025 Hz
- c. 32011 Hz
- d. 44100 Hz
- e. 64025 Hz

39. Konektor pada komputer yang digunakan untuk melakukan rekaman suara dari radio adalah:

- a. Line in
- b. Recording Control
- c. Volume Control
- d. Earphone
- e. Wave

40. Format data vidio yang termasuk vidio digital adalah ....

- a. VHS
- b. S-VHS
- c. Beta
- d. Hi-8
- e. MPEG1